

Fondo de Inversión Abierto Hencorp Opportunity

Informe Mensual al 30 de abril de 2026

HENCORP
G e s t o r a

Fecha de corte y publicación 30/04/2026

Características de Fondo

Sociedad Administradora	Hencorp Gestora de Fondos de Inversión, S.A.	Política de inversión	El Fondo de Inversión Abierto Hencorp Opportunity podrá invertir en productos bancarios y valores de renta fija de baja duración, con un perfil de riesgo bajo; con el propósito generar la estabilidad de capital en un horizonte de inversión de corto plazo.
Tipo de fondo	Abierto		
Objetivo del fondo	El Fondo de Inversión Abierto Hencorp Opportunity, tiene como objeto la inversión en títulos valores en el mercado de valores de El Salvador, debidamente autorizados por la Superintendencia del Sistema Financiero, tanto del sector público como privado, así como en productos bancarios. De acuerdo con su política de inversión es un Fondo de Inversión de corto plazo en el cual pueden participar inversionistas de cualquier perfil.	Fecha inicio de operaciones	02/05/2023
		Clasificación de Riesgo	AAAF
		Entidad Clasificadora de Riesgo	Pacific Credit Rating, S.A. de C.V.

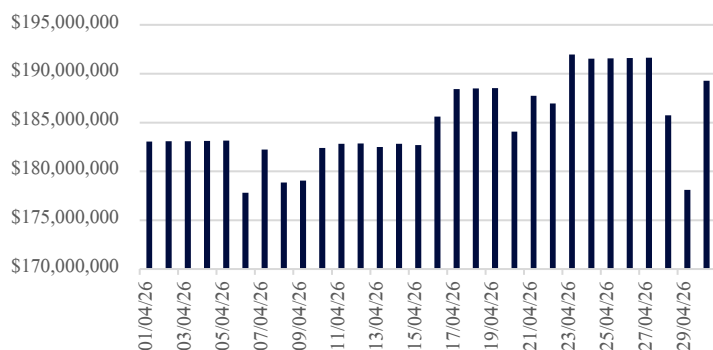
Tipo de Participaciones

Número de Partícipes	3,387	Valor del Patrimonio del Fondo	\$189,276,269.57
Inversión Inicial Mínima	\$100.00	Tipo de Inversionista	Personas naturales o jurídicas con perfil conservador
Saldo Mínimo	\$100.00		
Período de Permanencia Mínimo	4 días hábiles (aplica sólo para personas jurídicas)	Entidad Depositaria	Central de Deposito de Valores
Comisión de Administración	Hasta el 2.00%	Número de Unidades en Circulación	162,196,589.41427800

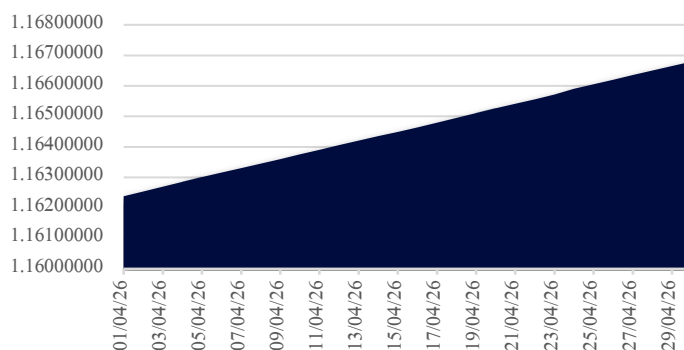
Rendimientos del Fondo

Evolución del Valor Cuota y Patrimonio del Fondo de Inversión Abierto Hencorp Opportunity

Evolución del Patrimonio



Evolución del Valor de la Cuota



Información a plazos

Participación	Participación
0 a 180 días	74.24%
181 a 365 días	0.00%
1 a 3 años	5.47%
3 a 5 años	12.09%
Más de 5 años	8.20%

Rendimiento del Portafolio Anualizados

Últimos 30 días	4.72%
Últimos 90 días	4.87%
Últimos 180 días	4.81%
Últimos 360 días	4.98%

Valor Cuota a la fecha de Corte

1.166955916

Valor en Riesgo (VaR)

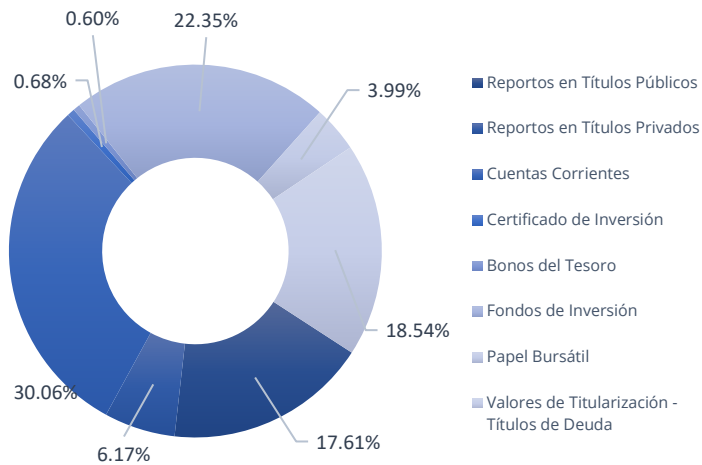
(\$97,853.53)

Patrimonios del Mes

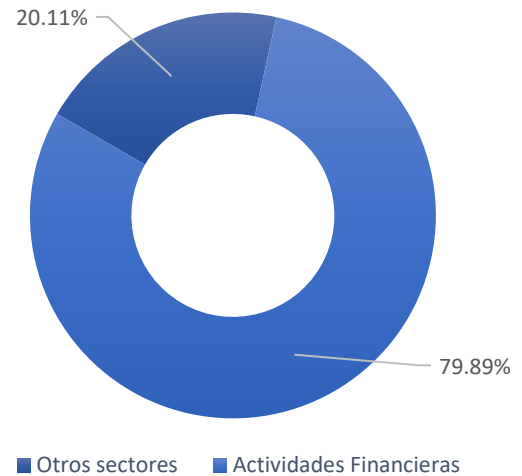
Patrimonio Mínimo	\$177,801,621.97
Patrimonio Promedio	\$185,023,518.63
Patrimonio Máximo	\$191,958,416.06

Rendimientos del Fondo

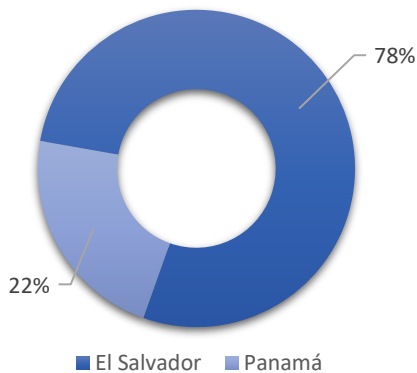
Por Instrumento



Por Sector Económico




Por País de Origen del Emisor

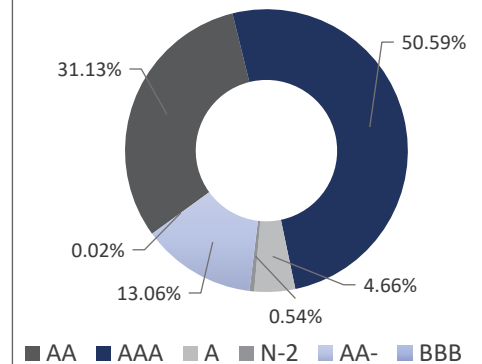


Por Tipo de Moneda

USD;
100%



Por Clasificación de Riesgo



Principales Emisores

Emisores	Porcentaje
PS MULTI ASSET CLASS FUND, INC.	22.35%
VALOR EN TITULARIZACIÓN DE HENCORP VALORES, LTDA. TITULARIZADORA	18.52%
REPORTOS CON GARANTÍA EN TÍTULOS PÚBLICOS DE LA DIRECCIÓN GENERAL DE TESORERÍA	17.62%
BANCO ATLANTIDA EL SALVADOR, S.A.	13.00%
BANCO CUSCATLAN EL SALVADOR, S.A.	8.29%
REPORTOS CON GARANTÍA EN TÍTULOS DE CORTO PLAZO EN EMISORES PRIVADOS	6.17%
BANCO INDUSTRIAL EL SALVADOR, S.A.	4.40%
BANCO APOYO INTEGRAL, S.A.	2.07%
BANCO DE AMERICA CENTRAL, S.A.	1.95%
PAPEL BURSÁTIL DE MULTI INVERSIONES BANCO COOPERATIVO DE LOS TRABAJADORES S.C. DE R.L. DE C.V.	1.59%
PAPEL BURSÁTIL DE INVERSIONES BOLIVAR, S.A. DE C.V.	1.59%

*Se incluyen los saldos en las cuentas operativas.